Ressources naturelles Canada | Natural Resources Canada

10 FAITS ESSENTIELS sur le secteur de l'énergie au Canada

1 EMPLOIS

845 500 emplois

En 2020, le secteur de l'énergie au Canada représentait directement et indirectement 845,500 emplois.

Directs : 293 000 emplois
Indirects : 552 500 emplois

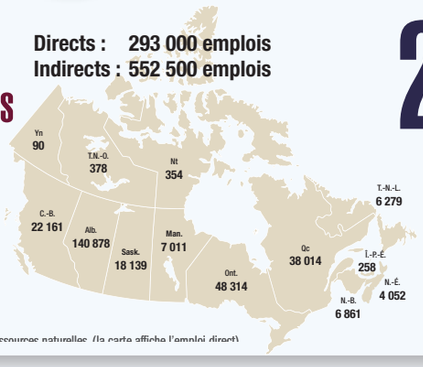

Source : Statistique Canada, Compte satellite des ressources naturelles (la carte affiche l'emploi direct)

2 PRODUIT INTÉRIEUR BRUT

En 2020, le secteur de l'énergie a contribué de façon directe et indirecte à 8,1 % du PIB nominal du Canada.

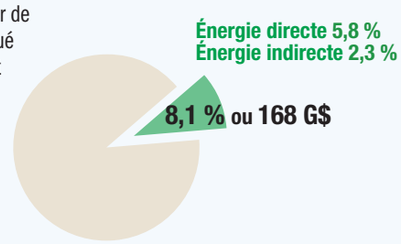

Source : Statistique Canada, Compte satellite des ressources naturelles

3 INTENSITÉ DES GES

Entre 2000 et 2019, les émissions de GES ont diminué de 0,2 % alors que le PIB réel s'est accru de 47%, résultant en une baisse de 32% de l'intensité des GES.



Source : Environnement et Changement climatique Canada, Rapport d'inventaire national

4 EFFICACITÉ ÉNERGÉTIQUE

26 G$ d'économies

Entre 2000 et 2018, l'efficacité énergétique au Canada s'est améliorée de 12 %.

2000 ← AMÉLIORATION DE L'EFFICACITÉ ÉNERGÉTIQUE AU CANADA → 2018

12 %

En 2018, ces améliorations ont permis aux Canadiens d'économiser 26 G$.

Source : Base de données nationale sur la consommation d'énergie par Ressources naturelles Canada

5 PRODUCTION D'ÉLECTRICITÉ

82 % de l'électricité produite au Canada provenait de sources sans émissions de GES en 2019

et environ 2/3 de la génération d'électricité de sources d'énergie renouvelables, le plus dans le G7.

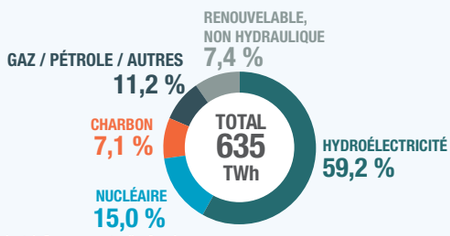

Sources : Données de Statistique Canada et de Ressources naturelles Canada

6 DÉPENSES LIÉES À LA PROTECTION DE L'ENVIRONNEMENT

5 G$

dépensé par le secteur de l'énergie pour la protection de l'environnement en 2018. Cela représente **52 %** des dépenses effectuées par toutes les industries.

Le secteur du pétrole et du gaz représente **plus du tiers** des dépenses totales.

DÉPENSES D'EXTRACTION DE PÉTROLE ET DE GAZ PAR ACTIVITÉ ENVIRONNEMENTALE (2018, MILLIONS DE DOLLARS)

Source : Données de Statistique Canada et de Ressources naturelles Canada

7 ACTIFS ÉNERGÉTIQUES CANADIENS

705 G$

En 2019, il y avait 304 sociétés canadiennes cotées en bourse qui étaient actives dans le secteur de l'énergie, et leurs actifs énergétiques se chiffraient à 705 milliards de dollars.

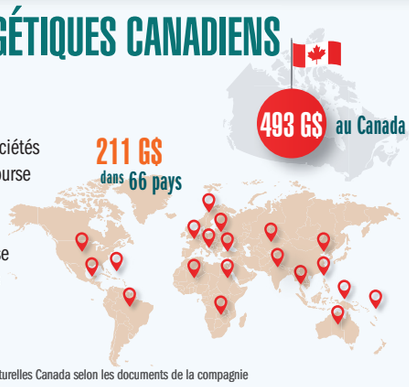

Source : Estimations de Ressources naturelles Canada selon les documents de la compagnie

8 COMMERCE BILATÉRAL

Le commerce de l'énergie entre le Canada et les États-Unis en 2020 s'élevait à **110 G$**

86 G$ en exportations vers les États-Unis

24 G$ en importations à partir des États-Unis

Les États-Unis est la destination primaire des exportations canadiennes:

92 % des produits pétroliers raffinés

96 % du pétrole

100 % de gaz naturel et de l'électricité

Source : Base de données sur le commerce international canadien de marchandises de Statistique Canada

9 REVENUS POUR LE GOUVERNEMENT

14,9 G$

Chaque année, les gouvernments reçoivent en moyenne 14,9 milliards de dollars du secteur de l'énergie (2015-2020).

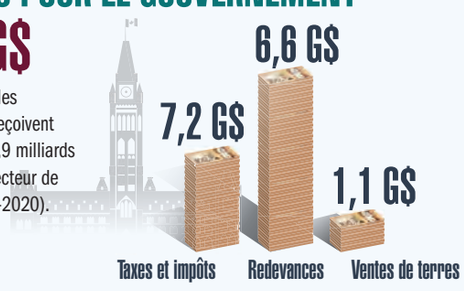

Source : Estimations de Ressources naturelles Canada selon les données de Statistique Canada et de l'Association canadienne des producteurs pétroliers

10 LA POSITION DU CANADA DANS LE MONDE

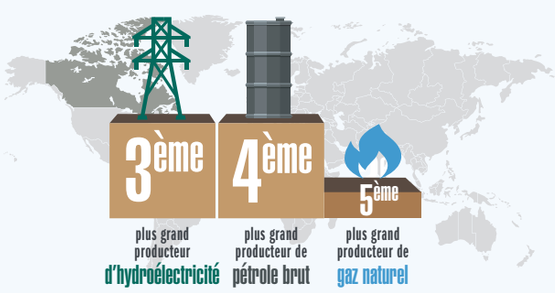

Sources : Agence internationale de l'énergie et *Oil and Gas Journal*

Septembre 2021

© Sa Majesté la Reine du chef du Canada, représentée par le ministre des Ressources naturelles, 2021

Canada